
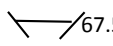
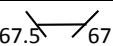







Esercizio PQ Metalcostruttori 2014

Lista pezzi "lavori specifici nella specifica" Disegno n°30
 orientazione in costruzione metalliche

Pos.	Descrizione	Materiale	Pz	Lunghezza	Osservazioni
30	Telaio	TP 68x2	1	100	 Dima per centraggio delle bride a disposizione
31	Struttura	TCA 34x34x2	4	450	
32	Struttura	TCA 34x34x2	4	200	 67.5
33	Struttura	TCA 34x34x2	2	353	 67.5 / 67.5
34	Fermavetro	TCA 15x15x2	8	529	
35	Brida	TB 76.1x2.9	2	34	
36	Anta	T 01.230	2	522	
37	Anta	T 01.230	2	305	
38	Anta	L 15x15x3	1	50	
39	Anta	L 15x15x2 - alu	1	1200	Tagliato dal candidato
40	Anta	L 15x15x2 - alu	1	800	Tagliato dal candidato
41	Piede	TP 68x2	1	897	
42	Piede	TNP 35x35x4.5	1	470	 Intagliare
43	Piede	TNP 35x35x4.5	1	470	 Intagliare
44	Piede	TNP 35x35x4.5	1	450	 Intagliare
45	Tappo	Disco AC	2	Ø65x4	Laser
46	Struttura	TLD 2 - DC04	2	532	Lam piegata
47	Struttura	TLD 2 - DC04	2	532	Lam piegata
48	Struttura	TLD 2 - DC04	3	532	Lam piegata
49	Struttura	TLD 2 - DC04	3	532	Lam piegata
50	Lamiere superiore	TL 1.5 - 1.4301	1	440x440	Laser
51	Lamiere inferiore	TL 4 - AlMg1	1	422x422	Laser
52	Pilastro	TLD 4 - DC04	1	Ø90	Laser Ø int. 69
53	Ripiano	TL 2 - 1.4301	1	289x273	Laser+piega
54	Ripiano	TL 2 - 1.4301	1	135x28	
55	Ripiano	TL 2 - 1.4301	1	128x28	

56	Ripiano	TL 2 - 1.4301	1	265x30	Piegato	centrare su dima pos.30
57	Ripiano	TL 2 - AlMg1	1	289x273	Laser+piega	
58	Ripiano	TL 2 - AlMg1	1	135x28		
59	Ripiano	TL 2 - AlMg1	1	128x28		
60	Ripiano	TL 2 - AlMg1	1	265x30	Piegato	Centrare su dima pos.30
61	Maniglia	MTS 35.5725.41	1	90x35		
62	Cerniera	MTS 19.9000.885.04	2	80mm.		
63	Calamita	Super magnete CSN-ES-16	1	Ø16 M3		
64	Piede	OPO 51.885.04	4	Ø30 M8		
65	Piede	Dado	4	M8		
66	Fissaggio fermavetri	Vite a testa cilindrica	16	M5x6		
67	Fissaggio fermavetri	Vite a testa cilindrica	8	M5x20		
68	Fissaggio maniglia	Vite a testa cilindrica	2	M4x40		
69	Fissaggio pos.51	Rivetto cieco	6	Ø4x10		
70	Fissaggio struttura	Dado Acciaio nero	2	M8		
71	Fissaggio struttura	Vite a testa esagoni	2	M8x20		
72	Fissaggio ripiano	Vite a testa esagoni	2	M6x20		
73	Fissaggio ripiano	Rondella DIN 125A	4	12x6.4x1.6		
74	Fissaggio ripiano	Dado	2	M6		
75	Fissaggio calamita	Vite a testa conica	1	M3x12		
76	Fissaggio calamita	Dado	1	M3		
77	Fissaggio pos.38	Vite a testa conica	2	M4x10		
78	Fissaggio pos.38	Dado	2	M4		
79	Fissaggio pos. 50	Nastro Gyso Mount 1400 bianco, 15mm x 1mm	1	2000		