







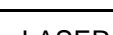






# Exercice EFA aide constructeur métallique 2014

## Liste de pièces "travail de base" Dessin n°100

Pos.	Spécification	Matériel	Pcs	Longueur		Observations
101	Montant A	FLA 50x8	1	295		
102	Montant A	FLA 50x8	1	295		Entailler
103	Montant B	FLA 50x8	1	295		
104	Montant B	FLA 50x8	1	295		Entailler
105	Montant C	FLA 50x8	1	600		Entailler
106	Montant D	FLA 50x8	1	(400)		Débiter par le candidat
107	Montant D	FLA 50x8	1	(400)		Débiter par le candidat
108	Montants	FLA 30x8	3	150		
109	Bougeoir sup.	TCA 80x80x3.6	1	40		
110	Bougeoir sup.	TLD 4-DD11	1	74x74	LASER	
111	Base	TLD 8-DD11	1	220x220	LASER	
112	Bougeoir E	FLA 40x4 AIMgSi0.5	1	100		
113	Bougeoir E	TCA 40x40x2 AIMgSi0.5	2	80		
114	Bougeoir E	TL 2-AIMg1	1	37x37	LASER	
115	Bougeoir F	FLA 40x4 - 1.4301	1	100		
116	Bougeoir F	TCA 40x40x2 - 1.4301	2	80		
117	Bougeoir F	TL 2 - 1.4301	1	37x37	LASER	
118	Montants	Vis t 6p ent fil	3	M8x16		
119	Montants	Rdl DIN125A	3	M8		
120	Bougeoir E+F	Vis t cy 6p c	4	M6x12		
121	Bougeoir E+F	Vis sans tête pointue DIN 914	2	M5x20		